


# Benni erlebt erstmals die Schwerelosigkeit






Alle drei Motive ausschneiden, die Lasche wie auf dem oberen Bild der Seite zwei einfädeln, Klebefläche mit Klebstoff bestreichen und Benni-Figur entsprechen der angedeuteten Umriss aufkleben.  
Durch Ziehen an den Laschenenden kann Benni nun aus seinem Sessel schweben!  
Viel Spaß beim Basteln.



(C) 2020 by Machtwortverlag Dessau  
Design: Astronaut Peter Ghost  
Graphics: Sophie Siebert





Hörbuch-CD  
 "Benni, das Knuddelmonster -  
 Mit Apollo 22 zum Mars"  
 978-3867616003



Nur diese  
 Fläche mit Klebstoff  
 bestreichen



(C) 2020 by Machtwortverlag Dessau  
 Design: Astronaut Peter Ghost  
 Graphics: Sophie Siebert

