

Hier bitte Rechteck A anfügen!

Oberseite
Beine
aufkleben

PLSS
Torntister
aufkleben


Kopf
aufkleben

Fläche ausschneiden
und Passbild
hinterkleben

Rumpf
ankleben

Rumpf unten

Arm links
ankleben



Arm rechts
ankleben

Rumpf oben

Rechteck A


Schachtelfigur Astronaut individuell

Beine
Ober-
seite
(unter
Rumpf
kleben)

Beine
Unter-
seite
(auf
Sockel
kleben)


Sockel

Beine
Unterseite
aufkleben



PLSS-Torntister
(auf Rücken
des Rumpfs
kleben)

Arm
rechts



Arm
links

